


I- IDENTIFICACIÓN DE LA PRESENTACIÓN N° 003/2022

ASIGNATURA	ARTES VISUALES
PROFESOR	HEYDY MORALES
CURSO	6° BÁSICO
SEMESTRE	PRIMERO

**II- GESTIÓN CURRICULAR**

OBJETIVO	REPASAR Y REFORZAR CONTENIDOS DEL AÑO ESCOLAR 2021		
CONTENIDO	IMPRESIONISMO		
NÚMERO DE CLASE	003 - 2022	FECHA	17 DE MARZO 2022
ACTIVIDAD PRÁCTICA	PINTAR POR NÚMEROS		
MATERIAL	CUADERNO - LÁPICES		

ESCRIBIMOS Y RESPONDEMOS EN CUADERNO DE ARTES VISUALES:



- 1.- ¿Qué entendiste por impresionismo?
- 2.- ¿Quiénes son los exponentes del impresionismo?
- 3.- ¿Cómo eran los colores que usaban los impresionistas?
- 4.- ¿cuál es la principal característica del impresionismo a la hora de realizar las obras?
- 5.- ¿era importante la luz en las obras impresionistas? ¿porque?


Actividad: Después de conocer todas estas características principales de arte impresionista es el momento de pintar algunas de sus obras más conocidas a través del arte de pintar por números. Por medio de esta forma de crear, podemos trabajar identificando las formas y los colores por lo cual se puede dividir una obra y sintetizarla.

LAS OBRAS SON:

Claude Monet: Le Portail.

George Seurat: Tarde de domingo en la isla de la Grande Jatte.


LUEGO DE CULMINADA LA ACTIVIDAD, PEGAR LA HOJA EN BLOCK DE DIBUJO O CUADERNO DE ARTES VISUALES



Nombre de la Obra : Le Portail

Artista : Claude Monet

1 2 3 4 5 6
Azul Rojo Naranja Morado Beige Amarillo



Copyright Homemade-Preschool.com

Nombre de la Obra: Tarde de domingo en la isla de la Grande Jatte

Artista : Georges Seurat

Verde claro Azul Amarillo Dorado Celeste Naranja Verde Oscuro Gris Oscuro Café Morado



Copyright Homemade-Preschool.com